

2



## ДЛЯ ПОЛЬЗОВАТЕЛЕЙ IOS

### Вариант А:

Если у вас или близких есть Android устройство, вы можете перенести ваш прогресс с iPhone/iPad на Android за несколько минут, в таком случае мы рекомендуем пройти инструкцию из пунктов 1 и 4.

### Вариант Б:

Как скачать приложение Клуба Романтики посредством смены региона в настройках устройства на базе iOS.

**Важно!** Данный способ работает в том случае, если у вас нет активных подписок, открытого семейного доступа и отсутствуют средства на балансе аккаунта Apple.

2



## ДЛЯ ПОЛЬЗОВАТЕЛЕЙ IOS

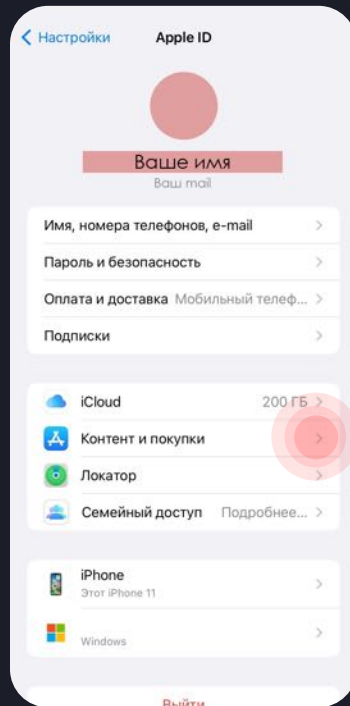
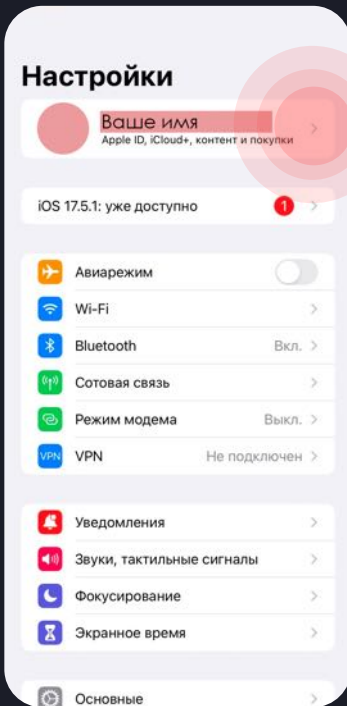
**Вариант Б:** Как скачать приложение Клуба Романтики посредством смены региона в настройках устройства на базе iOS.

### Шаг 1/8

Зайдите в настройки вашего устройства и перейдите в свой аккаунт (он находится в самом верху, где указано ваше имя и кружок с фотографией).

### Шаг 2/8

Перейдите в раздел "Контент и покупки".



2



## ДЛЯ ПОЛЬЗОВАТЕЛЕЙ IOS

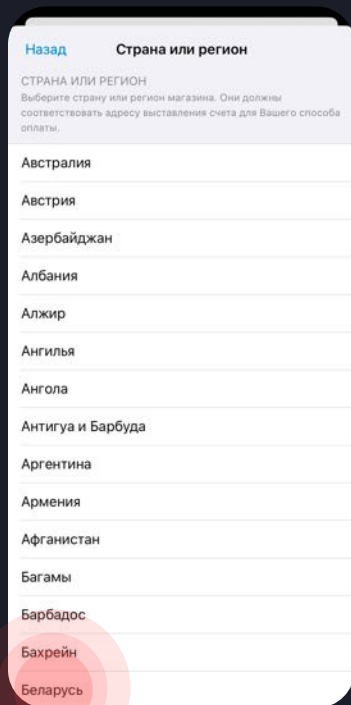
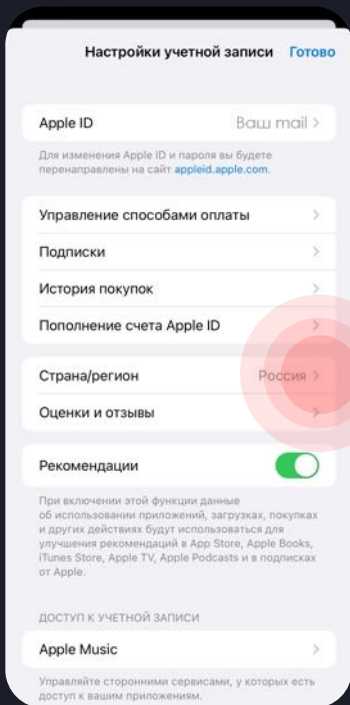
**Вариант Б:** Как скачать приложение Клуба Романтики посредством смены региона в настройках устройства на базе iOS.

Шаг 3/8

Нажмите на "Страна/  
регион".

Шаг 4/8

Выберите из списка любую  
страну или регион СНГ, к  
примеру, Беларусь.



2

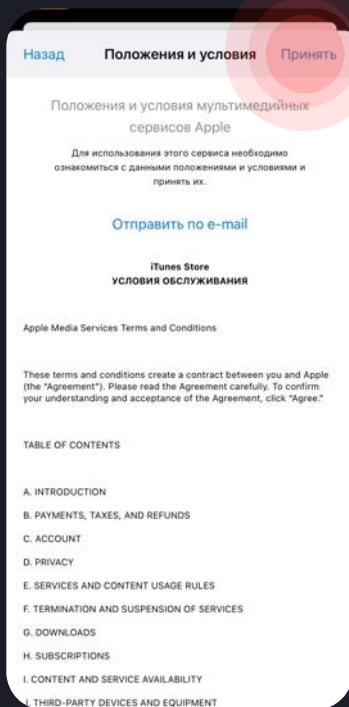


## ДЛЯ ПОЛЬЗОВАТЕЛЕЙ IOS

**Вариант Б:** Как скачать приложение Клуба Романтики посредством смены региона в настройках устройства на базе iOS.

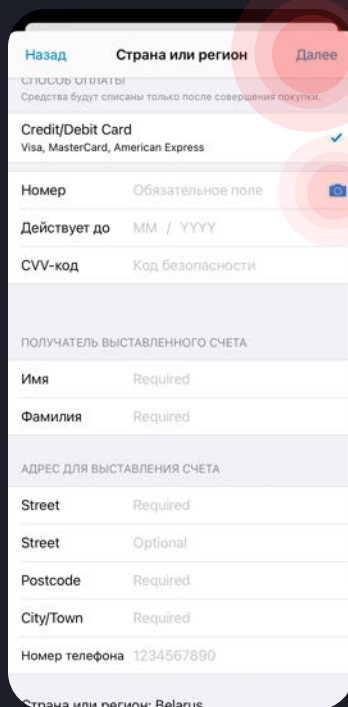
Шаг 5/8

Просмотрите новые положения и условия мультимедийных сервисов Apple, нажмите "Принять".



Шаг 6/8

Заполните рандомные данные в получателе и адресе, поле с картой оставьте пустым. Нажмите "Далее".



Если после нажатия на кнопку "Далее" высветилась ошибка, нажмите на значок фотоаппарата с картой и выйдете из режима фотографирования.

2



## ДЛЯ ПОЛЬЗОВАТЕЛЕЙ IOS

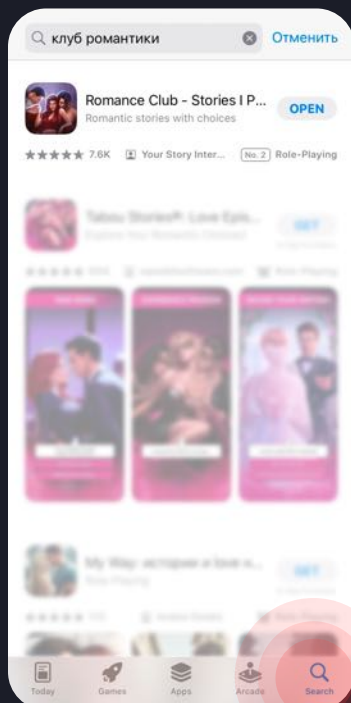
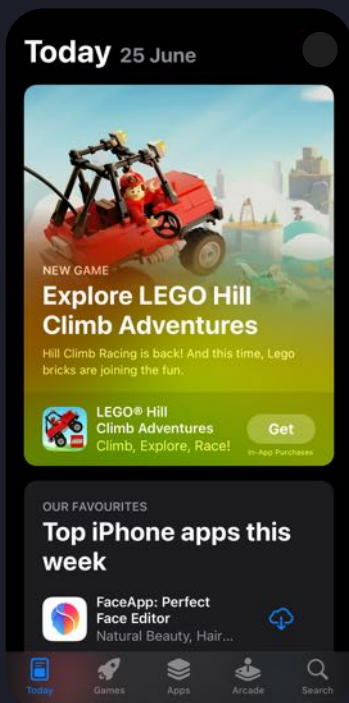
**Вариант Б:** Как скачать приложение Клуба Романтики посредством смены региона в настройках устройства на базе iOS.

Шаг 7/8

Дождитесь загрузки  
AppStore.

Шаг 8/8

Введите в поиске Клуб  
Романтики и скачайте/  
обновите приложение.



2



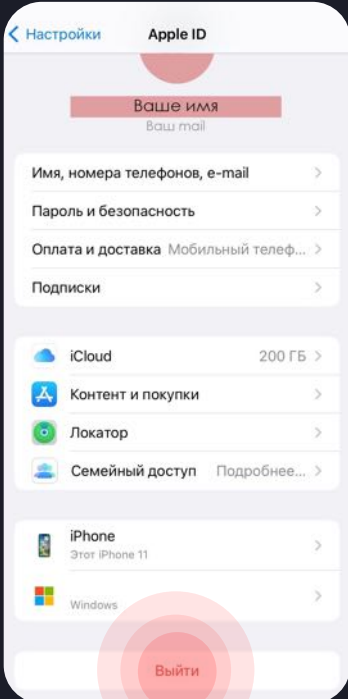
## ДЛЯ ПОЛЬЗОВАТЕЛЕЙ IOS

**Вариант С:** Как создать ещё один аккаунт Apple ID, для скачивания Клуба Романтики на iOS.

Данный способ подходит для игроков, у которых на основном аккаунте Apple ID **ПРИСУТСТВУЮТ** различные подписки, пополнен баланс средств или имеются семейные доступы.

Шаг 1/13

Выйдите из своего основного аккаунта Apple ID (убедитесь, что помните от него логин и пароль).



Шаг 2/13

Перейдите в настройках устройства на функцию создания аккаунта в самом верху "Вход на iPhone".



2

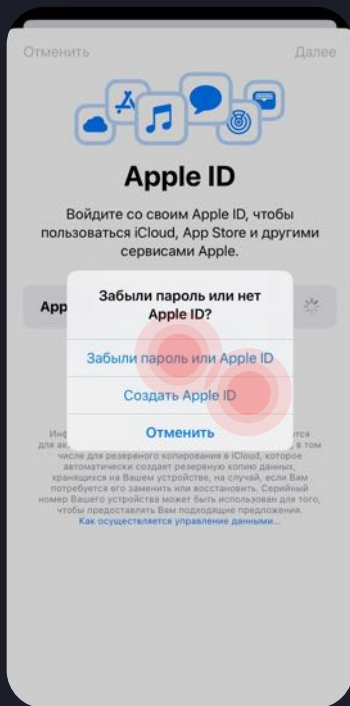


## ДЛЯ ПОЛЬЗОВАТЕЛЕЙ IOS

**Вариант С:** Как создать ещё один аккаунт Apple ID, для скачивания Клуба Романтики на iOS.

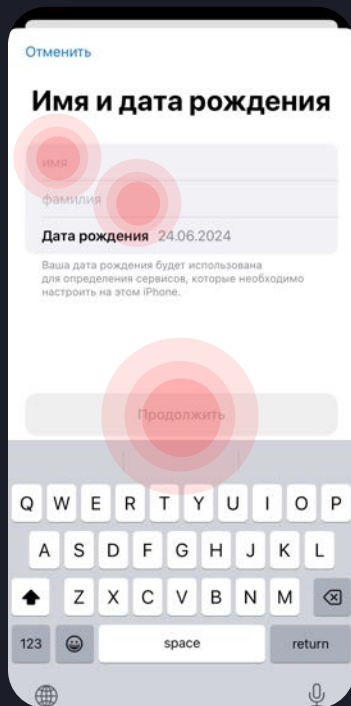
Шаг 3/13

Нажмите на "Забыли пароль или нет Apple ID?". Затем "Создать Apple ID".



Шаг 4/13

Введите имя и фамилию, дату рождения. Нажмите "продолжить".



2




## ДЛЯ ПОЛЬЗОВАТЕЛЕЙ IOS

**Вариант С:** Как создать ещё один аккаунт Apple ID, для скачивания Клуба Романтики на iOS.

### Шаг 5/13

Введите свой существующий e-mail (он должен быть другим, нежели в основном аккаунте). И придумайте пароль для вашего нового Apple ID.

Назад



### E-mail

Адрес электронной почты

Это Ваш новый Apple ID.

Нет адреса электронной почты?

**Анонсы**


Получайте сообщения электронной почты и другие уведомления от Apple, в том числе анонсы, рекламные материалы, рекомендации и информацию о новых продуктах, программном обеспечении и услугах компании Apple.

Продолжить

### Шаг 6/13


Подтвердите свой номер телефона или используйте другой (на один номер телефона можно иметь несколько аккаунтов Apple ID).

Назад



### Номер телефона

Ваш номер телефона будет использоваться для подтверждения личности с помощью текстового сообщения или телефонного звонка.

 За обмен сообщениями и передачу данных может взиматься плата.

Продолжить

Использовать другой номер



2

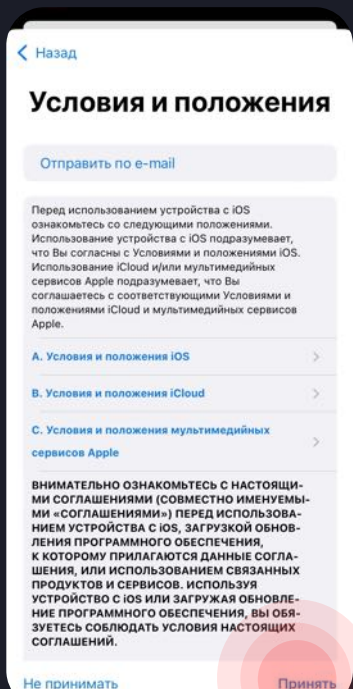


## ДЛЯ ПОЛЬЗОВАТЕЛЕЙ IOS

**Вариант С:** Как создать ещё один аккаунт Apple ID, для скачивания Клуба Романтики на iOS.

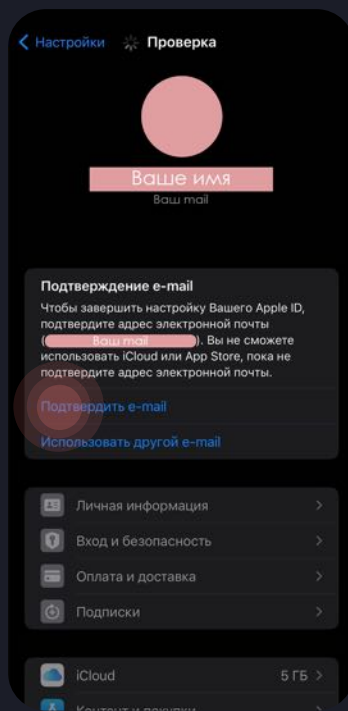
Шаг 7/13

Согласитесь с условиями и положениями нажав "Принять". Далее вас перебросит в личный кабинет.



Шаг 8/13

Подтвердите ваш e-mail, для завершения регистрации.



2

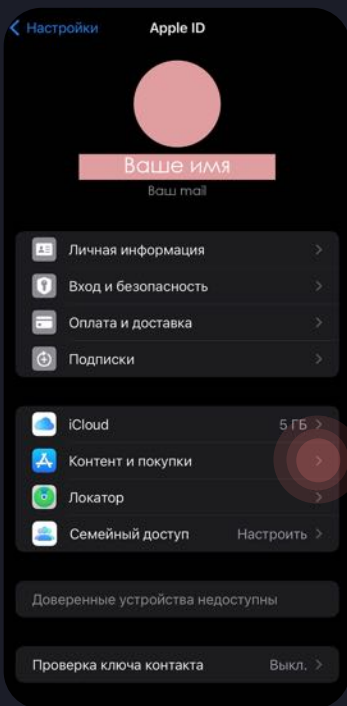


## ДЛЯ ПОЛЬЗОВАТЕЛЕЙ IOS

**Вариант С:** Как создать ещё один аккаунт Apple ID, для скачивания Клуба Романтики на iOS.

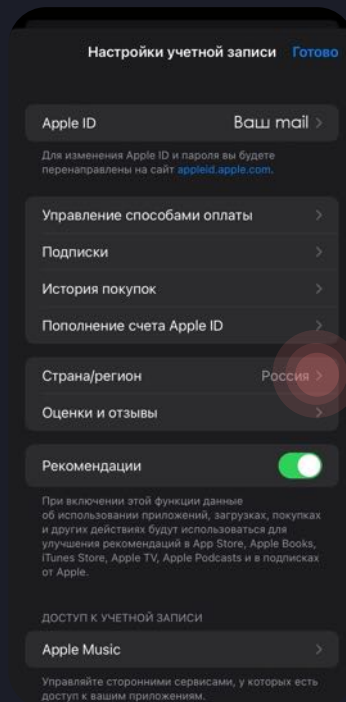
Шаг 9/13

Перейдите в новом аккаунте в раздел "Контент и покупки".



Шаг 10/13

Посмотрите, какая страна указана в разделе "Страна/регион". Если там написано Россия, то выберите из списка любую страну или регион СНГ (Беларусь, Армения, Казахстан и т.д.).



2



## ДЛЯ ПОЛЬЗОВАТЕЛЕЙ IOS

**Вариант С:** Как создать ещё один аккаунт Apple ID, для скачивания Клуба Романтики на iOS.

Шаг 11/13

Заполните случайные данные в получателе и адресе, поле с картой оставьте пустым. Нажмите "Далее".

Назад Страна или регион Далее

Средства будут списаны только после совершения покупки.

Credit/Debit Card  
Visa, MasterCard, American Express

Номер Обязательное поле

Действует до MM / YYYY

CVV-код Код безопасности

ПОЛУЧАТЕЛЬ ВЫСТАВЛЕННОГО СЧЕТА

Имя Required

Фамилия Required

АДРЕС ДЛЯ ВЫСТАВЛЕНИЯ СЧЕТА

Street Required

Street Optional

Postcode Required

City/Town Required

Номер телефона 1234567890

Страна или регион: Belarus

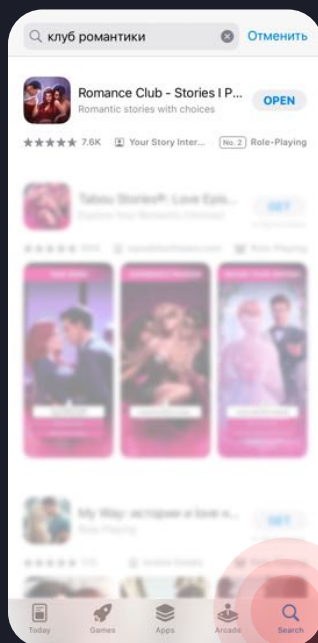
Шаг 12/13

Дождитесь загрузки AppStore.



Шаг 12/13

Введите в поиске Клуб Романтики и скачайте/обновите приложение.



При необходимости вы можете спокойно переключаться между своим основным аккаунтом и новым для доступа к скачиванию приложения.